



МЕЖРАЙОННАЯ ИФНС РОССИИ
№ 3 ПО ТВЕРСКОЙ ОБЛАСТИ

КАК НАПРАВИТЬ НАЛОГОВУЮ ДЕКЛАРАЦИЮ 3-НДФЛ И ЗАЯВЛЕНИЕ НА ПОЛУЧЕНИЕ НАЛОГОВОГО ВЫЧЕТА У РАБОТОДАТЕЛЯ ЧЕРЕЗ ЛИЧНЫЙ КАБИНЕТ ДЛЯ ФИЗИЧЕСКИХ ЛИЦ



ФЕДЕРАЛЬНАЯ
НАЛОГОВАЯ СЛУЖБА
ОФИЦИАЛЬНЫЙ САЙТ

О ФНС России



Физические лица



Личный кабинет



Скачать моб. приложение

Поиск по сайту



Поиск



КАК НАПРАВИТЬ НАЛОГОВУЮ ДЕКЛАРАЦИЮ 3-НДФЛ И ЗАЯВЛЕНИЕ НА ПОЛУЧЕНИЕ НАЛОГОВОГО ВЫЧЕТА У РАБОТОДАТЕЛЯ ЧЕРЕЗ ЛИЧНЫЙ КАБИНЕТ ДЛЯ ФИЗИЧЕСКИХ ЛИЦ

ВАЖНО! Для отправки налоговой декларации или запроса на справку необходимо получить в Личном кабинете бесплатную электронную подпись. Сертификат электронной подписи действителен в течение года, по истечении срока его действия необходимо получить новый сертификат.

ДЛЯ ПОЛУЧЕНИЯ ЭЛЕКТРОННОЙ ПОДПИСИ

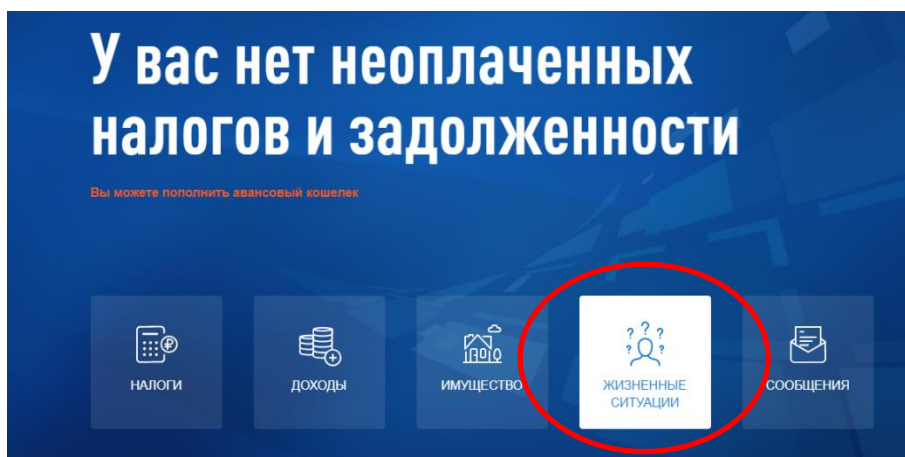
необходимо зайти:

- **при работе на стационарном компьютере или ноутбуке:**
 - в раздел «Профиль» (щелкнуть на ФИО вверху Личного кабинета) и далее нажать на ссылку «Получить ЭП»;
 - или
 - в раздел «Жизненные ситуации», далее выбрать «Прочие ситуации», и далее «Нужна электронная подпись»;
 - или
 - на карту сайта (расположена внизу Личного кабинета на синем поле), далее нажать на ссылку «Нужна электронная подпись» раздела «Профиль»;
- **при работе в мобильном приложении «Налоги ФЛ»:**
 - в раздел «Меню», далее в подраздел «Электронная подпись»;
 - или
 - в раздел «Обращения», далее в подраздел «Персональные данные».

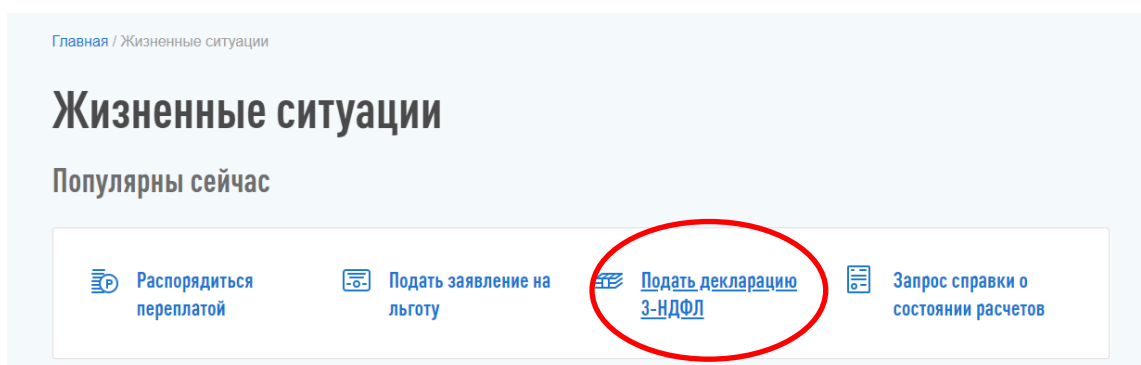


➤ **В СЛУЧАЕ ЗАПОЛНЕНИЯ СО СТАЦИОНАРНОГО КОМПЬЮТЕРА, НОУТБУКА**
Для заполнения налоговой декларации по форме 3-НДФЛ необходимо
выполнить следующие действия.

Способ 1. Зайти на сайт ФНС России www.nalog.gov.ru в Личный кабинет для физических лиц, выбрать раздел «Жизненные ситуации»



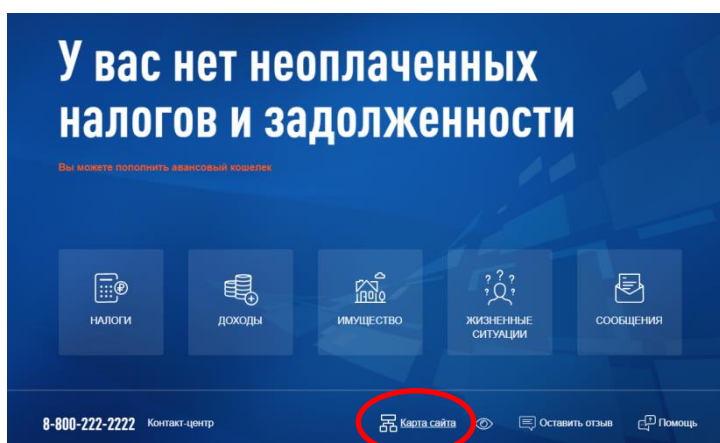
далее - подраздел «Подать декларацию 3-НДФЛ»



и заполнить налоговую декларацию 3-НДФЛ онлайн, либо загрузить файл, заполненный в программе «Декларация», прикрепить сканированные образы подтверждающих документов, подписать усиленной неквалифицированной электронной подписью и направить в налоговый орган.

Способ 2.

Щёлкнуть на значок «Карта сайта», который расположен внизу, в подвале сайта, на синем поле.



В этом случае откроются все возможности Личного кабинета. Далее необходимо выбрать строку «Подать декларацию 3-НДФЛ»

- Сообщения
- Налоги
 - История операций
 - Единый налоговый платеж
 - Страховые взносы за себя
- Профиль
 - Персональные данные
 - История действий
 - Нужна электронная подпись
 - Счета за рубежом
 - Календарь событий
 - Участие в организациях
 - Сведения о банковских счетах
- Имущество
- Жизненные ситуации
 - **Подать декларацию 3-НДФЛ**
 - Получить налоговый вычет
 - При покупке недвижимости
 - При лечении или покупке медикаментов
 - При оплате образования
 - При взносах на благотворительность
 - При инвестировании

или строку «Дополнительные доходы», которая позволяет заполнить налоговую декларацию по форме 3-НДФЛ при продаже имущества и при сдаче жилья в аренду.

- Запросить справку и другие документы
 - Запрос акта совместной сверки
 - Запрос справки о состоянии расчетов
 - Запрос справки об исполнении обязанности по оплате налогов
 - Получить справку о подтверждении права на получение имущественных вычетов
 - Получить справку о подтверждении права на получение социальных вычетов
 - Получить справку о подтверждении факта получения (неполучения) социального вычета
 - Получить выписку из ЕГРН
 - Получить свидетельство ИНН
- В личном кабинете нет информации о моем имуществе
- Изменение персональных данных
- **Дополнительные доходы**
 - При продаже имущества
 - При сдаче жилья в аренду
- Уведомление об участии в иностранных организациях
- Доходы
 - Декларации на прибыль организации
 - Сведения по страховым взносам
- Помощь
 - Электронные сервисы
- Контакты

Для получения налогового вычета у работодателя необходимо выполнить следующие действия.

Способ 1.

Зайти на сайт ФНС России www.nalog.gov.ru в Личный кабинет для физических лиц, выбрать раздел «Жизненные ситуации», далее подраздел - «Запросить справку и другие документы»


Все жизненные ситуации

- Распорядиться переплатой
Вы можете перечислить эти деньги в оплату другого налога или вернуть их на свой банковский счет.
- Подать декларацию 3-НДФЛ
Вы можете создать новую декларацию, загрузить декларацию, созданную в программе, и также просмотреть список своих деклараций и отредактировать существующие декларации.
- В личном кабинете нет информации о моем имуществе
Если Вы не увидели информацию о вашем имуществе в личном кабинете, то сообщите нам об этом.
- Уточнить информацию об объектах налогообложения и (или) сумме налога
Если Вы заметили в личном кабинете или налоговом уведомлении неправильные данные, то сообщите об этом.
- Подать заявление о льготе
Многодетным семьям, инвалидам, пенсионерам и некоторым другим группам граждан полагаются льготы при оплате налогов. Для этого требуется сообщить о льготе и выбрать льготный объект.
- Запросить справку и другие документы**
Справки о состоянии расчетов, акты совместной сверки и справки об исполнении обязанностей по оплате налогов.

и выбрать соответствующую строку:

Документы и справки

Документы и справки



- Запрос акта совместной сверки
- Запрос справки о состоянии расчетов
- Запрос справки об исполнении обязанности по оплате налогов
- Получить справку о подтверждении права на получение имущественных вычетов
- Получить справку о подтверждении права на получение социальных вычетов
- Получить справку о подтверждении факта получения (неполучения) социального вычета
- Получить выписку из ЕГРН
- Получить свидетельство ИНН

Способ 2.

- Постановка на учет в налоговом органе
 - Постановка на учет в качестве медиатора
 - Снятие с учета в качестве медиатора
 - Постановка на учет в качестве плательщика страховых взносов
 - Снятие с учета в качестве плательщика страховых взносов
- Отказаться от пользования личным кабинетом
- Раскрытие сведений, составляющих налоговую тайну, третьим лицам
- Сообщить адрес для отправки налоговых документов
- Запросить справку и другие документы
 - Запрос акта совместной сверки
 - Запрос справки о состоянии расчетов
 - Запрос справки об исполнении обязанности по оплате налогов
 - Получить справку о подтверждении права на получение имущественных вычетов
 - Получить справку о подтверждении права на получение социальных вычетов
 - Получить справку о подтверждении факта получения (неполучения) социального вычета
 - Получить выписку из ЕГРН
 - Получить свидетельство ИНН
- В личном кабинете нет информации о моем имуществе
- Изменение персональных данных
- Дополнительные доходы
 - При продаже имущества
 - При сдаче жилья в аренду
- Уведомление об участии в иностранных организациях

Щёлкнуть на значок «Карта сайта», который расположен внизу, в подвале сайта, на синем поле) и далее на соответствующую строку раздела «Запросить справку и другие документы».

➤ В СЛУЧАЕ ЗАПОЛНЕНИЯ В МОБИЛЬНОМ ПРИЛОЖЕНИИ «НАЛОГИ ФЛ»

Для заполнения налоговой декларации 3-НДФЛ необходимо зайти:

- в раздел «Обращения» (расположен внизу мобильного приложения), далее в подраздел «Получить налоговый вычет» (имущественный вычет, вычет на лечение и обучение, вычет при взносах на благотворительность, при инвестировании)

или

- в раздел «Обращения», далее в подраздел «Заявить о доходе» (при сдаче жилья в аренду, при продаже имущества), заполнить налоговую декларацию 3-НДФЛ и отправить её в налоговый орган.

Для получения налогового вычета у работодателя необходимо зайти в раздел «Обращения», далее в подраздел «Запрос справок и других документов», заполнить соответствующий запрос на справку о подтверждении права на получение имущественных или социальных вычетов.

В данном разделе можно отправить запрос о подтверждении факта получения (неполучения) социального вычета.